

ÅBEN SKOLE

Torsdag d. 4/11

Kampagnemanual

Kære skoler,

Torsdag den 4. november kl. 15.00-19.00 holder landets grundskoler åbent hus. Vi kalder det Åben Skole.

Tanken er at sætte forældres valg af skole på dagsordenen.

Det er vigtigt, at forældre tager et aktivt valg, så de kan finde den skole, der passer til deres barn. Ved i fællesskab at åbne skolerne og invitere indenfor, giver vi forældrene bedre mulighed for netop det. Selvom initiativet er taget af De Frie Grundskoler, er Åben Skole for folkeskoler som frie grundskoler. Det handler ikke om at hverve elever, men om i fællesskab at sætte fokus på skolevalget og vise, at ikke to skoler er ens.

Vi håber, I har lyst til at være med.

Med venlig hilsen

Dansk Friskoleforening

Danmarks Privatskoleforening

Lilleskoleforeningen

Foreningen af Kristne Friskoler i Danmark

Foreningen af private gymnasier

www.aabenskole.dk

ÅBEN SKOLE

Sådan holder I Åben Skole:

Her har I inspiration til, hvordan I kan skabe opmærksom om Åben Skole op til dagen samt gøre dagen så hyggelig og oplysende som muligt.

Alle, både ansatte, elever og forældre, kan være med til at styrke familiernes bevidsthed om skolevalg.

God fornøjelse.

Kom godt i gang:

1. Hent kampagnematerialet

På www.aabenskole.dk/kampagnemateriale kan I hente kampagnematerialet. Der er bl.a. Word doc-dokumenter, som I selv kan redigere i. Her kan I for eksempel indsætte skolens eget navn og ændre i teksterne. Jpg- og pdf-formater kan I ikke redigere i. De er generelle for kampagnen. Læs nærmere forklaring under hvert element vist her på siden.

I kan printe al materialet på skolens printer (A4-A3).
www.aabenskole.dk/kampagnemateriale

2. Få naboskolerne med på idéen

Tag gerne allerede nu kontakt til nærliggende skoler – folkeskoler som frie grundskoler – og gå sammen om at sprede kendskabet til Åben Skole.

I kan for eksempel lave fælles plakater, indrykke fælles annoncer i lokalavisen og dele flyers ud sammen i lokalområdet.

I materialet ligger et brev, I kan sende til jeres naboskoler.

3. Spørgsmål & svar

Folk vil være nysgerrige og stille spørgsmål om Åben Skole-kampagnen.

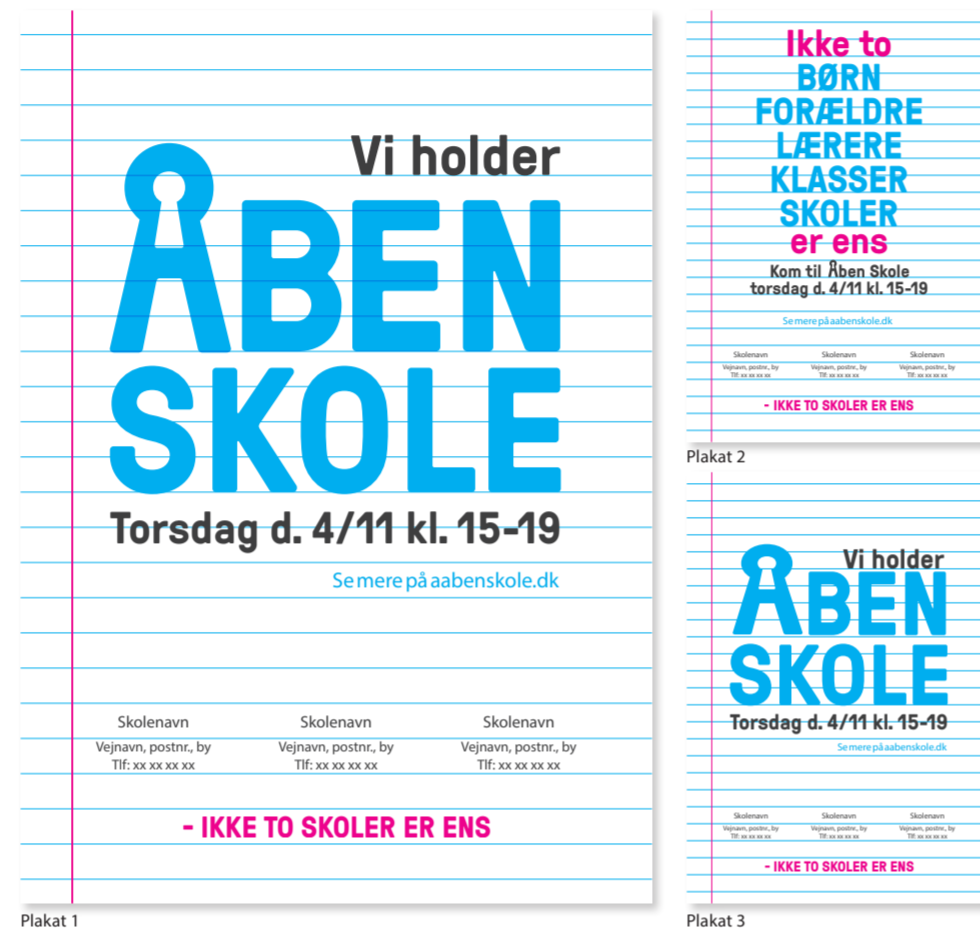
Find svar på nogle af de mest almindelige spørgsmål i kampagnematerialet.

Op til Åben Skole-dagen:

Plakater/annoncer

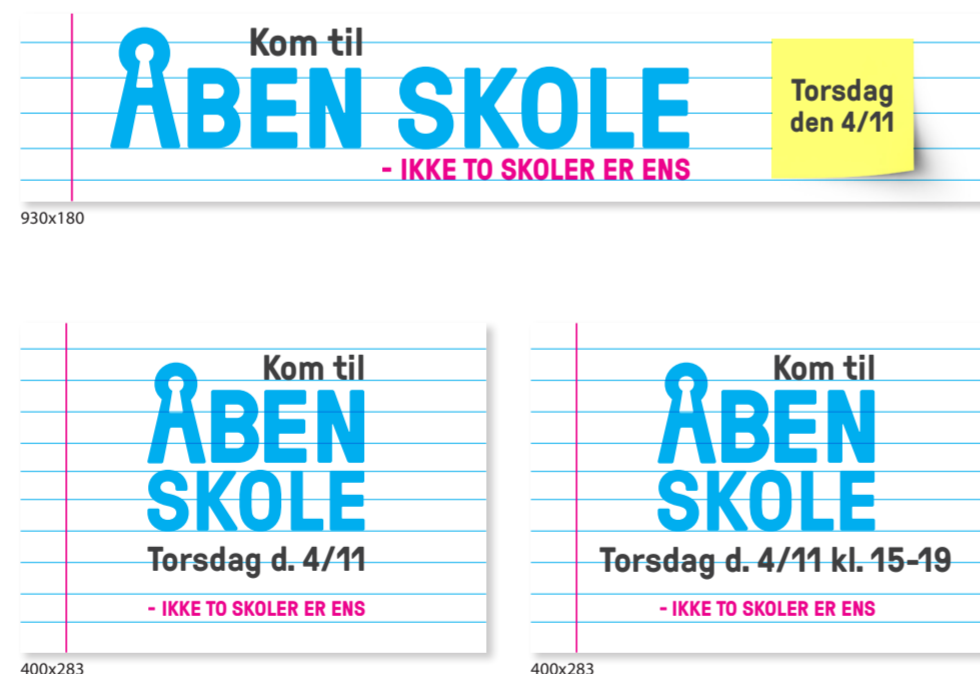
Filnavn: Plakat 1-3.doc
I kampagnematerialet ligger tre plakater, som I kan bruge til at gøre opmærksom på, at I holder Åben Skole. Tal sammen med naboskolerne, tilføj jeres skolens navne, adresser og telefonnumre. Plakaterne kan I redigere i Word. I de tre nederste felter på plakaten er der plads til tre skolars navne, der deltager i Åben Skole. Kopier tekstboksen, hvis I vil skrive flere end tre skoler på. I kan eksempelvis hænge plakaterne op i de lokale supermarkeder eller sportsklubber – og selvfølgelig både inde på skolen og udenfor.

Plakaterne kan I også indrykke som annoncer i lokalavisen. Her er det igen oplagt at gå sammen med naboskolerne.



Webbanner

Filnavn: Banner 1-3.jpg
I kan sætte nedenstående banner ind på jeres hjemmeside. Få også gerne jeres IT-ansvarlige til at lade banneret linke til www.aabenskole.dk



Facebook

Filnavn: Facebook.jpg
Hvis jeres skole har en Facebook-side, kan I også her fortælle om Åben Skole. Her kan I linke til www.aabenskole.dk. For eksempel kan I skifte sidens coverbillede til det vedlagte i materialet. Desuden er det en god idé at oprette en begivenhed, hvor folk kan tilmelde sig. Opdater gerne begivenheden løbende med, hvad besøgende kan opleve på dagen, hvad I håber at få ud af dagen, og læg billeder og videoer op af jeres forberedelser.

På Facebook kan I også opfordre elevernes forældre til at dele begivenheden med deres venner og bekendte.

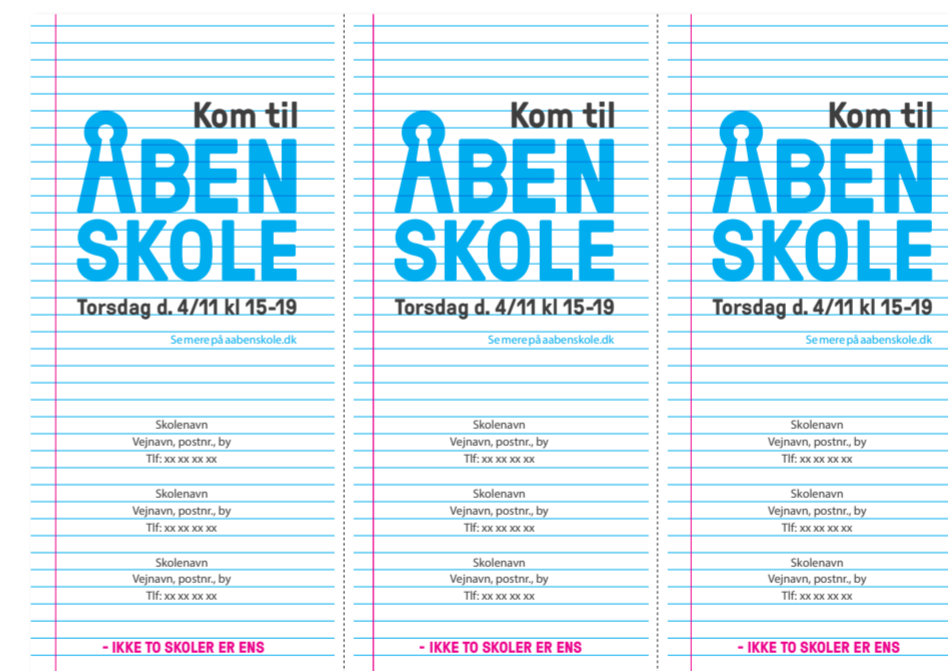
På facebook.com/aabenskole kan I dele jeres erfaringer og idéer til, hvordan I holder Åben Skole, og I kan lade jer inspirere af andre skolars forberedelser til dagen.



Flyer

Filnavn: Flyer.doc
Print flyers, og del dem ud som invitationer til forældre og andre interesserede.

Et A4-print kan klippes til tre flyers.



Intranet/E-mail

Filnavn: E-mail.doc
Skriv til nuværende forældre og inviter dem til Åben Skole. Bed dem invitere venner og bekendte med. I kan spørge forældrene, om de har lyst til at hjælpe til med aktiviteter, så alle omkring skolen står sammen om at få en god dag. I kampagnematerialet ligger en skabelon, hvor I selv kan tilføje tekst om, hvad I vil lave af aktiviteter på dagen.

Pressemeddelelser

Filnavn: Presse.doc
Få lokalpressen med på holdet: Ring og fortæl, hvad I har planlagt, og inviter dem til at komme på dagen. I kan hente inspiration i kampagnematerialets tre pressemeddelelser. Tilføj selv, hvad lige præcis jeres skole har af aktiviteter på dagen.

Send gerne et billede med af en hverdagsituation på skolen: Undervisningen, legende elever i skolegården eller arrangementer I har på skolen i den kommende tid.

På selve dagen den 4. november:

Plakater

Filnavn: Plakat 4.doc
På selve dagen kan I hænge plakater op på skolen, der fortæller besøgende, hvilken skole I er. Det kan for eksempel være citater fra lærere, forældre og elever. I finder en skabelon i kampagnematerialet, hvor I kan skrive jeres egen tekst ind.



Eksempler på citater

Aktiviteter

For at dagen bliver oplevelsesrig, kan I lave aktiviteter for store som små.

Her er et par idéer:

Rundvisning

Få elever fra de ældre klasser til at vise rundt. De kan også underholde med teater, sang og musik m.v. for at give eksempler på skolens hverdag.

Hygge

Byd på kaffe, te, saftvand og kage. Måske har nogle af eleverne bagt i dagene op til i forbindelse med hjemkundskabsundervisningen.

Quiz

Filnavn: Quiz.doc
Lav en quiz til børnene med spørgsmål, de kan finde svar på ved at gå rundt på skolen som en slags skattejagt. Se vedlagte eksempel.

Billeder/video

På dagen kan I tage billeder og optage videoer, som I kan sende rundt og lægge online – Et simpelt og effektivt middel til at forlænge den opmærksomhed, som arrangementet giver.

T-shirt

Filnavn: T-shirt.pdf
I kampagnepakken ligger et billede, som I kan få trykt på T-shirts hos en tekstiltrykker (det kan gøres for ca. 40 kr. stykket online). Så ved de besøgende, hvem de skal henvende sig til på dagen.



Efter Åben Skole-dagen:

Husk at lægge billeder og videoer fra dagen på jeres hjemmeside, Facebook, Instagram m.m. I kan også opfordre forældre til at dele billeder og videoer.

Følg gerne op med en pressemeddelelse efter Åben Skole-dagen, der fortæller, hvordan dagen gik: Hvor mange besøgende var der, hvad blev der talt om og diskuteret osv.