

UDVIKLING I ELEVANDEL

Siden kommunalreformen er 234 folkeskoler lukkede. I samme periode er der sket en nettotilvækst på cirka 50 friskoler/private grundskoler. I dag udgør elever i friskoler/private grundskoler 18% af eleverne i grundskolen - mod 13% i 2007.

Ikke alle nye friskoler/private grundskoler opstår dog som konsekvens af en nedlagt folkeskole. Der er også en tendens til, at flere og flere skoler opstår funderet på stærke pædagogiske ideer om at gentænke »skolen«.

Flere friskoler/private grundskoler efter lukkede folkeskoler

Folkeskolelukningerne er i særlig grad sket i Sønderjylland samt i Nordvestjylland, på Østfyn og på Lolland-Falster. Derimod er områderne omkring de store byer gået fri.

De friskoler/private grundskoler, der opstår efter lukningen af folkeskoler, er typisk beliggende uden for de store byer. Hvor kommunerne tidligere havde opgaven vedrørende skoledrift i disse områder, er denne opgave nu overtaget af friskoler.

Elevvandring

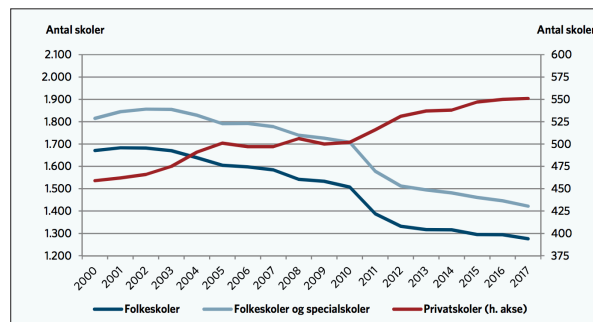
Fra 2010/11 til 2015/16 er antallet af elever i de frie grundskoler steget med 18 pct. Stigningen i andelen af elever i frie grundskoler skyldes hovedsageligt, at flere elever påbegynder børnehaveklassen på en fri grundskole – ikke at flere elever skifter fra en folkeskole til en fri grundskole i løbet af grundskolen.

Hvert år skifter ca. 2 pct. af landets elever – svarende til mellem 14.000 og 15.000 elever – mellem folkeskoler og friskoler/private grundskoler. Målt i antal elever (absolut) er der flest elever, der skifter fra en folkeskole til en friskole/privat grundskole. Men målt i andele er der relativt flere elever, der skifter fra en friskole/privat grundskole til en folkeskole end den modsatte vej. Antallet af skift mellem de to skoletyper har været stabilt siden 2010/11.

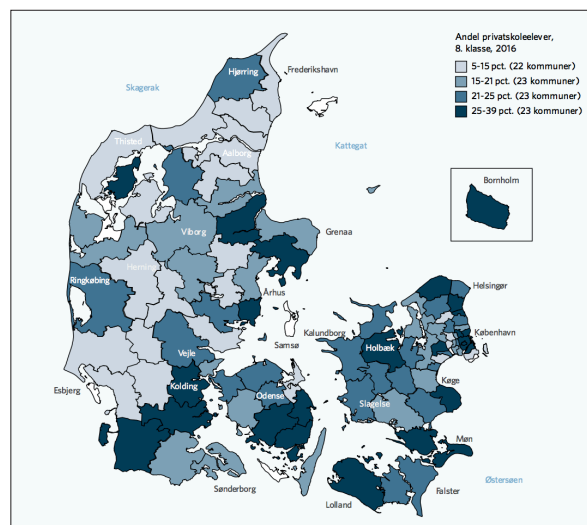
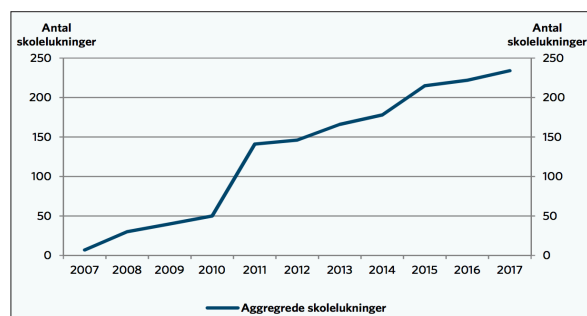
En sammenligning af spørgeskemadata viser, at andelen af forældre med børn i folkeskolen, som har valgt en anden folkeskole end distriktsskolen, er steget fra 12 til 15 pct. i perioden 2011 til 2017.

(Frit Skolevalg, konklusionhæfte, UVM, 2017)

Udviklingen i folkeskoler og friskoler/private grundskoler, 2000-2017



Samlet antal skolenedlæggelser, 2007 - 2017



Andel elever fordelt på friskoler/private grundskoler - fordelt på kommuner, 2016/17